



**MUNICIPIO DE JUÁREZ, N.L.**

**TESORERÍA MUNICIPAL**



**LEY DISCIPLINA FINANCIERA  
TRIMESTRE OCTUBRE- DICIEMBRE 2021**



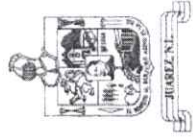


MINISTERIO DE ECONOMÍA Y HACIENDA  
ADMINISTRACIÓN DE TRIBUTOS

**FORMATO 1**

**ESTADO DE SITUACION FINANCIERA**

**LEY DE DISCIPLINA FINANCIERA**



# Municipio de Juárez, N.L.


## Estado de Situación Financiera Detallado - LDF

Informe Anual del 01 de Enero del 2021 y al 31 de Diciembre del 2020

(Pesos)

Concepto (c)	2021 (D)	Al 31 de Dic. del 2020 (E)	Concepto (c)	2021 (D)	Al 31 de Dic. del 2020 (E)
<b>ACTIVO</b>					
<b>IA. Activo Circulante</b>					
a. Efectivo y Equivalentes (a=a1+a2+a3+a4+a5+a6+a7)	146,432,532.51	85,793,134.62	a. Cuentas Por Pagar a Corto Plazo	283,680,882.19	232,339,427.38
a1) Efectivo	277,000.00	234,892.68	a1) Servicios Personales Por Pagar a Corto Plazo	2,023,047.52	1,779,918.00
a2) Bancos/Tesorería	146,155,532.51	85,558,241.94	a2) Proveedores Por Pagar a Corto Plazo	165,368,213.93	134,107,913.74
a3) Bancos/Depositos y Otros			a3) Contratistas Por Obras Públicas Por Pagar a Corto Plazo	32,527,239.81	16,006,523.11
a4) Inversiones Temporales (hasta 3 Meses)			a4) Participaciones y Aportaciones Por Pagar a Corto Plazo		-4,136,748.38
a5) Fondos Con Afectación Específica			a5) Transferencias Otorgadas Por Pagar a Corto Plazo		
a6) Depósitos De Fondos De Terceros En Garantía Y/o a			a6) Intereses, Comisiones y Otros Gastos De La Deuda p	1,936,206.01	1,936,206.01
a7) Otros Efectivos y Equivalentes			a7) Retenciones y Contribuciones Por Pagar a Corto Pla	80,078,101.48	81,017,180.89
b. Derechos a Recibir Efectivo o Equivalentes	36,218,640.85	35,999,132.80	a8) Devoluciones De La Ley De Ingresos Por Pagar a Cor		
b1) Inversiones Financieras De Corto Plazo			a9) Otras Cuentas Por Pagar a Corto Plazo	1,748,073.44	1,628,434.01
b2) Cuentas Por Cobrar a Corto Plazo	30,693,013.12	30,693,013.12	b. Documentos Por Pagar a Corto Plazo (b=b1+b2+b3)		
b3) Deudores Diversos Por Cobrar a Corto Plazo	5,525,627.73	5,306,119.68	b1) Documentos Comerciales Por Pagar a Corto Plazo		
b4) Ingresos Por Recuperar a Corto Plazo			b2) Documentos Con Contratistas Por Obras Públicas Por		
b5) Deudores Por Anticipos De La Tesorería a Corto Pla			b3) Otros Documentos Por Pagar a Corto Plazo		
b6) Préstamos Otorgados a Corto Plazo			c. Porción a Corto Plazo De La Deuda Pública a Largo (c=c1+c2+c3)	47,965,927.87	21,245,763.23
b7) Otros Derechos a Recibir Efectivo o Equivalentes a			c1) Porción a Corto Plazo De La Deuda Pública Interna		-239,872.07
c. Derechos a Recibir Bienes o Servicios (c=c1+c2+c3+c4+c5)			c2) Porción a Corto Plazo De La Deuda Pública Externa	47,965,927.87	21,485,635.30
c1) Anticipo a Proveedores Por Adquisición De Bienes i			c3) Porción a Corto Plazo De Arrendamiento Financiero		
c2) Anticipo a Proveedores Por Adquisición De Bienes i			d. Títulos y Valores a Corto Plazo (d=d1+d2)		
c3) Anticipo a Proveedores Por Adquisición De Bienes i			d1) Títulos y Valores De La Deuda Pública Interna a Co		
c4) Anticipo a Contratistas Por Obras Públicas a Corto			d2) Títulos y Valores De La Deuda Pública Externa a Co		
c5) Otros Derechos a Recibir Bienes o Servicios a Cort			e. Pasivos Diferidos a Corto Plazo (e=e1+e2+e3)		
d. Inventarios (d=d1+d2+d3+d4+d5)			e1) Ingresos Cobrados Por Adelantado a Corto Plazo		
d1) Inventario De Mercancías Para Venta			e2) Intereses Cobrados Por Adelantado a Corto Plazo		
d2) Inventario De Mercancías Terminadas			e3) Otros Pasivos Diferidos a Corto Plazo		
d3) Inventario De Mercancías En Proceso De Elaboración					





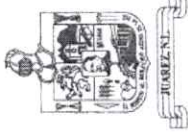
# Municipio de Juárez, N.L.

## Estado de Situación Financiera Detallado - LDF

Informe Anual del 01 de Enero del 2021 y al 31 de Diciembre del 2020

(Pesos)

Concepto (c)	2021 (D)	Al 31 de Dic. del 2020 (E)	Concepto (c)	2021 (D)	Al 31 de Dic. del 2020 (E)
d4) Inventario De Materias Primas, Materiales y Sumini			f. Fondos y Bienes De Terceros En Garantía Y/o Admini		
d5) Bienes En Tránsito			f1) Fondos En Garantía a Corto Plazo		
e. Almacenes (e=e1)			f2) Fondos En Administración a Corto Plazo		
e1) Almacén De Materiales y Suministros De Consumo			f3) Fondos Contingentes a Corto Plazo		
f. Estimación Por Pérdida o Deterioro De Activos Circ (f=f1 +f2)			f4) Fondos De Fideicomisos, Mandatos y Contratos Análo		
f1) Estimaciones Para Cuentas Incobrables Por Derechos			f5) Otros Fondos De Terceros En Garantía Y/o Administr		
f2) Estimación Por Deterioro De Inventarios			f6) Valores y Bienes En Garantía a Corto Plazo		
g. Otros Activos Circulantes (g=q1+q2+q3)	10,331,756.00	5,412,283.66	g. Provisiones a Corto Plazo (g=g1+g2+g3)		
g1) Valores En Garantía	10,331,756.00	5,412,283.66	g1) Provisión Para Demandas y Juicios a Corto Plazo		
g2) Bienes En Garantía (excluye Depósitos De Fondos)			g2) Provisión Para Contingencias a Corto Plazo		
g3) Bienes Derivados De Embargos, Decomisos, Asegurami			g3) Otras Provisiones a Corto Plazo		
TOTAL IA. Activo Circulante	192,982,929.36	127,204,551.08	h. Otros Pasivos a Corto Plazo (h=h1+h2+h3)	-11,961.88	-11,961.88
<b>IB. Activo No Circulante</b>			h1) Ingresos Por Clasificar		
a. Inversiones Financieras a Largo Plazo			h2) Recaudación Por Participar		
b. Derechos a Recibir Efectivo o Equivalentes a Largo			h3) Otros Pasivos Circulantes	-11,961.88	-11,961.88
c. Bienes Inmuebles, Infraestructura y Construcciones	577,047,536.58	1,491,328,657.99	TOTAL IIA. Pasivo Circulante	331,634,848.18	253,573,228.73
d. Bienes Muebles	70,991,753.57	42,123,026.90	<b>IIB. Pasivo No Circulante</b>		
e. Activos Intangibles	2,036,754.83	991,337.89	a. Cuentas Por Pagar a Largo Plazo		
f. Depreciación, Deterioro y Amortización Acumulada d			b. Documentos Por Pagar a Largo Plazo		
g. Activos Diferidos	19,171,076.09	19,171,076.09	c. Deuda Pública a Largo Plazo	124,970,357.43	133,467,694.51
h. Estimación Por Pérdida o Deterioro De Activos No c			d. Pasivos Diferidos a Largo Plazo		
i. Otros Activos No Circulantes			e. Fondos y Bienes De Terceros En Garantía Y/o Admini	3,994,569.46	3,994,569.46
TOTAL IB. Activo No Circulante	669,247,121.07	1,553,614,098.87	f. Provisiones a Largo Plazo		
<b>I. Total ACTIVO</b>	862,230,050.43	1,680,818,649.95	TOTAL IIB. Pasivo No Circulante	128,964,926.89	137,462,263.97



**Municipio de Juárez, N.L.**  
**Estado de Situación Financiera Detallado - LDF**  
Informe Anual del 01 de Enero del 2021 y al 31 de Diciembre del 2020  
(Pesos)

Concepto (c)	2021 (D)	Al 31 de Dic. del 2020 (E)	Concepto (c)	2021 (D)	Al 31 de Dic. del 2020 (E)
<b>II TOTAL PASIVO</b>					
460,599,775.07					
391,035,492.70					
<b>HACIENDA PÚBLICA/ PATRIMONIO</b>					
<b>IIIA. Hacienda Pública/Patrimonio Contribuido</b>					
a. Aportaciones					
b. Donaciones De Capital					
c. Actualización De La Hacienda Pública/Patrimonio					
<b>TOTAL IIIA. Hacienda Pública/Patrimonio Contribuido</b>					
<b>IIIB. Hacienda Pública /Patrimonio Generado</b>					
a. Resultados Del Ejercicio (ahorro/ Desahorro)					
b. Resultados De Ejercicios Anteriores					
c. Revalúos					
d. Reservas					
e. Rectificaciones De Resultados De Ejercicios Anteri					
<b>TOTAL IIIB. Hacienda Pública /Patrimonio Generado</b>					
401,630,275.36					
1,289,783,157.25					
<b>IIIC. Exceso o Insuficiencia En La Actualización De La h</b>					
a. Resultado Por Posición Monetaria					
b. Resultado Por Tenencia De Activos No Monetarios					
<b>TOTAL IIIC. Exceso o Insuficiencia En La Actualización De La h</b>					
401,630,275.36					
1,289,783,157.25					
<b>III TOTAL HACIENDA PÚBLICA/ PATRIMONIO</b>					
862,230,050.43					
1,680,818,649.95					
<b>IV. Total del Pasivo y Hacienda Pública/Patrimonio (IV = II + III)</b>					
862,230,050.43					
1,680,818,649.95					





ESTADOS UNIDOS MEXICANOS  
GOBIERNO FEDERAL

## FORMATO 2

INFORME ANALITICO DE LA DEUDA PUBLICA Y OTROS PASIVOS

LEY DE DISCIPLINA FINANCIERA



ADMINISTRACIÓN 2021-2024  
Municipio de Juárez, N.L.

TESORERÍA MUNICIPAL

Con respecto a la información de la deuda pública, está se incluye en el informe de deuda pública en la nota 11 "Información sobre la Deuda y el Reporte Analítico de la Deuda" de las notas de Gestión Administrativa.

Municipio Juárez, N.L. Reporte Analítico de la deuda Del 1° de ENERO al 31 de Diciembre del 2021							
Institución Financiera	RPU SHCP		Monto Contratado	Saldo al trimestre anterior	Saldo al trimestre Actual	Amortizaciones al trimestre	Intereses al trimestre
	N°	Fecha					
BAJIO	234/2011	18/07/2011	86,733,554.00	30,460,015.00	28,911,202.00	1,548,813.00	570,125.28
BAJIO	P19-1012156	10/10/2012	19,826,073.00	8,614,901.35	8,260,864.33	354,037.02	162,344.35
INTERACCIONES	P19-10617039	03/05/2017	30,000,000.00	28,675,346.00	28,500,346.00	175,000.00	879,285.60
BANORTE		01/04/2019	60,000,000.00	59,371,126.00	59,286,382.00	84,744.00	1,096,544.70
<b>TOTAL</b>			<b>196,559,627.00</b>	<b>127,121,388.35</b>	<b>124,958,794.33</b>	<b>2,162,594.02</b>	<b>2,708,299.93</b>

Bajo protesta de decir verdad declaramos que los Estados Financieros y sus Notas son razonablemente correctos y responsabilidad del emisor

  
Lic. Everardo Benavides Villarreal  
Secretario de Finanzas y Tesorero Municipal

  
Lic. Francisco Hector Treviño Cantu  
Presidente Municipal

  
Lic. Erenoldo González Rivera  
Sindico Primero





**FORMATO 4**

**BALACE PRESUPUESTARIO**

**LEY DE DISCIPLINA FINANCIERA**





# Municipio de Juárez, N.L. (a)

## Balance Presupuestario - LDF

Informe Anual del 01 de Enero del 2021 al 31 de Diciembre del 2021 (b)

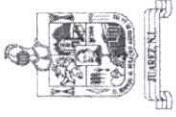
(Pesos)

# JUÁREZ

NUEVO LEÓN

2018-2021

Concepto (c)	Estimado / Aprobado (d)	Devengado	Recaudado / Pagado
<b>A. Ingresos Totales (A=A1+A2)</b>	<b>800,830,829.07</b>	<b>1,936,236,790.54</b>	<b>1,936,236,790.54</b>
A1. INGRESOS DE LIBRE DISPOSICION	452,670,371.20	1,573,195,275.62	1,573,195,275.62
A2. TRANSFERENCIAS FEDERALES ETIQUETADAS	348,160,457.87	363,041,514.92	363,041,514.92
<b>B. Egresos Presupuestarios (1) (B=B1+B2+B3+B4)</b>	<b>724,249,186.00</b>	<b>1,882,376,992.00</b>	<b>1,799,138,893.00</b>
B1. No Existe	4,183,011.00	132,887.00	
B2. Gasto No Etiquetado	566,291,878.00	1,656,101,028.00	1,575,101,479.00
B3. Gasto Etiquetado	151,934,836.00	223,690,836.00	221,622,415.00
B4. No Existe	1,839,461.00	2,452,241.00	2,414,999.00
<b>C. Remanentes del Ejercicio Anterior (C = C1 + C2)</b>			
C1. Remanentes de Ingresos de Libre Disposición aplicados en el periodo			
C2. Remanentes de Transferencias Federales Etiquetadas aplicados en el periodo			
<b>I. Balance Presupuestario (I = A - B + C)</b>	<b>76,581,643.07</b>	<b>53,859,798.54</b>	<b>137,097,897.54</b>
<b>II. Balance Presupuestario sin Financiamiento Neto (II = I - A3)</b>	<b>76,581,643.07</b>	<b>53,859,798.54</b>	<b>137,097,897.54</b>
<b>III. Balance Presupuestario sin Financiamiento Neto y sin Remanentes del Ejercicio Anterior (III = II - C)</b>	<b>76,581,643.07</b>	<b>53,859,798.54</b>	<b>137,097,897.54</b>
<b>Concepto (c)</b>	<b>Aprobado (d)</b>	<b>Devengado</b>	<b>Pagado</b>
<b>E. Intereses, Comisiones y Gastos de la Deuda (E=E1)</b>	<b>10,078,668.00</b>	<b>10,966,092.00</b>	<b>10,966,092.00</b>
E1. Gasto Etiquetado	10,078,668.00	10,966,092.00	10,966,092.00
<b>IV. Balance Primario (IV = III + E)</b>	<b>86,660,311.07</b>	<b>64,825,890.54</b>	<b>148,063,989.54</b>
<b>Concepto (c)</b>	<b>Estimado / Aprobado (d)</b>	<b>Devengado</b>	<b>Recaudado / Pagado</b>
<b>F. Ingresos Totales (F=F1+F2)</b>			
F1. Financiamiento con Fuente de Pago de Ingresos de Libre Disposición			
F2. Financiamiento con Fuente de Pago de Transferencias Federales Etiquetadas			



# Municipio de Juárez, N.L. (a)

## Balance Presupuestario - LDF

Informe Anual del 01 de Enero del 2021 al 31 de Diciembre del 2021 (b)

(Pesos)

# JUÁREZ

NUEVO LEÓN  
2018-2021

Concepto (c)	Estimado / Aprobado (d)	Devergado	Recaudado / Pagado
<b>G. Amortización de la Deuda (G=G1+G2)</b>			-239,872.00

G1. Amortización de la Deuda Pública con Gasto No Etiquetado

G2. Amortización de la Deuda Pública con Gasto Etiquetado

-239,872.00

**A3. Financiamiento Neto (A3 = F - G )**

239,872.00

Concepto (c)	Estimado / Aprobado (d)	Devergado	Recaudado / Pagado
<b>A1. INGRESOS DE LIBRE DISPOSICION</b>	452,670,371.20	1,573,195,275.62	1,573,195,275.62

**A3.1. Financiamiento Neto con Fuente de Pago de Ingresos de Libre Disposición (A3.1 = F1 - G1)**

F1. Financiamiento con Fuente de Pago de Ingresos de Libre Disposición

G1. Amortización de la Deuda Pública con Gasto No Etiquetado

**B1. No Existe (sin incluir Amortización de la Deuda Pública)**

4,183,011.00

132,887.00

**C1. Remanentes de Ingresos de Libre Disposición aplicados en el periodo**

**V. Balance Presupuestario de Recursos Disponibles (V = A1 + A3.1 - B1 + C1)**

448,487,360.20

1,573,062,388.62

1,573,435,147.62

**VI. Balance Presupuestario de Recursos Disponibles sin Financiamiento Neto (VI = V - A3.1)**

448,487,360.20

1,573,062,388.62

1,573,435,147.62

Concepto (c)	Estimado / Aprobado (d)	Devergado	Recaudado / Pagado
<b>A2. TRANSFERENCIAS FEDERALES ETIQUETADAS</b>	348,160,457.87	363,041,514.92	363,041,514.92

**A3.2 Financiamiento Neto con Fuente de Pago de Transferencias Federales Etiquetadas (A3.2 = F2**

- G2)

F2. Financiamiento con Fuente de Pago de Transferencias Federales Etiquetadas

G2. Amortización de la Deuda Pública con Gasto Etiquetado

-239,872.00

**B2. Gasto No Etiquetado**

566,291,878.00

1,656,101,028.00

1,575,101,479.00

**C2. Remanentes de Transferencias Federales Etiquetadas aplicados en el periodo**





# Municipio de Juarez, N.L. (a)

## Balance Presupuestario - LDF

Informe Anual del 01 de Enero del 2021 al 31 de Diciembre del 2021 (b)

(Pesos)

# JUÁREZ

NUEVO LEÓN

2018-2021

Concepto (c)	Estimado / Aprobado (d)	Devengado	Recaudado / Pagado
VII. Balance Presupuestario de Recursos Etiquetados (VII = A2 + A3.2 - B2 + C2)	-218,131,420.13	-1,293,059,513.08	-1,211,820,092.08
VIII. Balance Presupuestario de Recursos Etiquetados sin Financiamiento Neto (VIII = VII - A3.2)	-218,131,420.13	-1,293,059,513.08	-1,212,059,964.08



**FORMATO 5**

**ESTADO ANALITICO DE INGRESOS DETALLADO**

**LEY DE DISCIPLINA FINANCIERA**





# Municipio de Juárez, N.L. (a)

## Estado Analítico de Ingresos Detallado - LDF

Informe Anual del 01 de Enero del 2021 al 31 de Diciembre del 2021 (b)

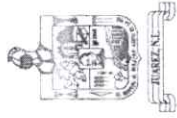
(Pesos)

# JUÁREZ

## NUEVO LEÓN

2018-2021

Concepto (c)	E G R E S O S					Diferencia (e)
	Estimado (d)	Ampliaciones/ (Reducciones)	Modificado	Devengado	Recaudado	
<b>I. INGRESOS DE LIBRE DISPOSICION</b>						
A. Impuestos	147,166,152.03	68,159,746.71	215,325,898.74	215,325,898.74	215,325,898.74	68,159,746.71
B. Cuotas y Aportaciones de Seguridad Social						
C. Contribuciones de Mejoras						
D. Derechos	36,942,852.79	18,427,841.90	55,370,694.69	55,370,694.69	55,370,694.69	18,427,841.90
E. Productos	304,595.15	-205,725.92	98,869.23	98,869.23	98,869.23	-205,725.92
F. Aprovechamientos	7,199,643.19	20,635,068.95	27,834,712.14	27,834,708.65	27,834,708.65	20,635,065.46
G. Ingresos por Ventas de Bienes y Servicios						
H. Participaciones	50,730,645.67	5,184,824.41	55,915,470.08	55,915,470.08	55,915,470.08	5,184,824.41
h1. Fondo General de Participaciones	14,188,362.09	1,177,602.06	15,365,964.15	15,365,964.15	15,365,964.15	1,177,602.06
h2. Fondo de Fomento Municipal	23,388,410.94	-938,882.68	22,449,528.26	22,449,528.26	22,449,528.26	-938,882.68
h3. Fondo de Fiscalización y Recaudación	8,175,585.04	1,129,475.28	9,305,060.32	9,305,060.32	9,305,060.32	1,129,475.28
h4. Fondo de Compensación						
h5. Fondo de Extracción de Hidrocarburos	320,702.79	-320,702.79				-320,702.79
h6. Impuesto Especial Sobre Producción y Servicios	4,657,584.81	862,250.22	5,519,835.03	5,519,835.03	5,519,835.03	862,250.22
h7. 0.136% de la Recaudación Federal Participable						
h8. 3.17% Sobre Extracción de Petróleo						
h9. Gasolinas y Diésel						
h10. Fondo del Impuesto Sobre la Renta		3,275,082.32	3,275,082.32	3,275,082.32	3,275,082.32	3,275,082.32
h11. Fondo de Estabilización de los Ingresos de las						
I. Incentivos Derivados de la Colaboración Fiscal	4,561,024.41	996,100.71	5,557,125.12	5,557,125.12	5,557,125.12	996,100.71
i1. Tenencia o Uso de Vehículos						
i2. Fondo de Compensación ISAN						
i3. Impuesto Sobre Automóviles Nuevos						
i4. Fondo de Compensación de Repecos-Intermedios						
i5. Otros Incentivos Económicos						
J. Transferencias						
K. Convenios						
L. Otros Ingresos de Libre Disposición L=(I1+I2)	195,796,878.14	1,007,543,896.66	1,203,340,774.80	1,203,340,774.80	1,203,340,774.80	1,007,543,896.66
I1. Participaciones en Ingresos Locales	195,796,878.14	14,543,896.66	210,340,774.80	210,340,774.80	210,340,774.80	14,543,896.66
I2. Otros Ingresos de Libre Disposición		993,000,000.00	993,000,000.00	993,000,000.00	993,000,000.00	993,000,000.00
I. Total de INGRESOS DE LIBRE DISPOSICION	442,701,791.38	1,120,741,753.42	1,563,443,544.80	1,563,443,544.31	1,563,443,544.31	1,120,741,749.93
Ingresos Excedentes de Ingresos de Libre Disposición						



**Municipio de Juárez, N.L. (a)**  
**Estado Analítico de Ingresos Detallado - LDF**  
 Informe Anual del 01 de Enero del 2021 al 31 de Diciembre del 2021 (b)

(Pesos)

Concepto (c)	E G R E S O S					Diferencia (e)
	Estimado (d)	Ampliaciones/ (Reducciones)	Modificado	Devengado	Recaudado	
<b>II. TRANSFERENCIAS FEDERALES ETIQUETADAS</b>						
A. Aportaciones A=(a1+a2+a3+a4+a5+a6+a7+a8)	348,160,457.87	14,881,057.05	363,041,514.92	363,041,514.92	363,041,514.92	14,881,057.05
a1. Fondo de Aportaciones para la Nómina Educativa y						
a2. Fondo de Aportaciones para los Servicios de Salud						
a3. Fondo de Aportaciones para la Infraestructura Social	33,288,547.00	1,638,101.00	34,926,648.00	34,926,648.00	34,926,648.00	1,638,101.00
a4. Fondo de Fondo de Aportaciones para el	237,889,001.98	32,479,009.89	270,368,011.87	294,946,922.04	294,946,922.04	57,057,920.06
a5. Fondo de Aportaciones Múltiples	76,982,908.89	-19,236,053.84	57,746,855.05	33,167,944.88	33,167,944.88	-43,814,964.01
a6. Fondo de Aportaciones para la Educación						
a7. Fondo de Aportaciones para la Seguridad Pública de						
a8. Fondo de Aportaciones para el Fortalecimiento de las						
B. Convenios B=(b1+b2+b3+b4)						
b1. Convenios de Protección Social en Salud						
b2. Convenios de Descentralización						
b3. Convenios de Reasignación						
b4. Otros Convenios y Subsidios						
C. Fondos Distintos de Aportaciones C=(c1+c2)						
c1. Fondo para Entidades Federativas y Municipios						
c2. Fondo Minero						
D. Transferencias, Subsidios y Subvenciones, y Pensiones						
E. Otras Transferencias Federales Etiquetadas						
<b>II. Total de TRANSFERENCIAS FEDERALES ETIQUETADAS</b>	348,160,457.87	14,881,057.05	363,041,514.92	363,041,514.92	363,041,514.92	14,881,057.05
<b>III. INGRESOS DERIVADOS DE FINANCIAMIENTO</b>						
A. Ingresos Derivados de Financiamiento						
<b>III. Total de INGRESOS DERIVADOS DE FINANCIAMIENTO</b>						
<b>IV Total de Ingresos (IV=II+III)</b>	790,862,249.25	1,135,622,810.47	1,926,485,059.72	1,926,485,056.23	1,926,485,056.23	1,135,622,806.98



**Datos Informativos**

1. Ingresos derivados de financiamientos con Fuente de Pago de Ingresos de Libre Disposición.
2. Ingresos derivados de Financiamientos con Fuente de Pago de Transferencias Federales Etiquetadas.
3. Ingresos derivados de financiamientos (3 = 1 + 2)



GOBIERNO DEL ESTADO DE CHIAPAS  
ADMINISTRACION LOCAL

**FORMATO 6 (A)**

**ESTADO ANALITICO DEL EJERCICIO DEL PRESUPUESTO DE EGRESOS DETALLADO**

**LEY DE DISCIPLINA FINANCIERA**





# Municipio de Juárez, N.L.

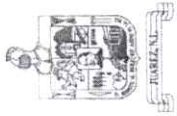
## Estado Analítico del Ejercicio del Presupuesto de Egresos Detallado - LDF

Clasificación por Objeto del Gasto (Capítulo y Concepto)

Informe Anual del 01 de Enero del 2021 al 31 de Diciembre del 2021 (b)

(PESOS)

Concepto (c)	EGRESOS					Sub-Ejercicio 8=(3-4)
	Aprobado 1	Ampl./Reducc. 2	Modificado 3=(1+2)	Devengado 4	Pagado 5	
<b>II. No Clasificado(=A+B)</b>	<b>4,183,010.90</b>	<b>-111,811,581.57</b>	<b>-107,628,570.67</b>	<b>132,886.84</b>		<b>-107,761,457.51</b>
A. SERVICIOS GENERALES (A=a1)	5,306.40	-5,306.40				
a1. SERVICIOS PROFESIONALES, CIENTÍFICOS, TÉCNICOS Y OTROS	5,306.40	-5,306.40				
B. INVERSIÓN PÚBLICA (B=b1)	4,177,704.50	-111,806,275.17	-107,628,570.67	132,886.84		-107,761,457.51
b1. OBRA PÚBLICA EN BIENES DE DOMINIO PÚBLICO	4,177,704.50	-111,806,275.17	-107,628,570.67	132,886.84		-107,761,457.51
<b>III. Gasto No Etiquetado(II=A+B+C+D+E+F+G+H+I)</b>	<b>566,291,875.74</b>	<b>1,949,658,579.14</b>	<b>2,515,950,454.88</b>	<b>1,661,272,773.86</b>	<b>1,579,917,684.15</b>	<b>854,677,681.02</b>
A. SERVICIOS PERSONALES (A=a1+a2+a3+a4+a5+a6+a7+a8)	254,813,431.39	27,792,310.58	282,605,741.97	282,605,741.97	278,439,991.45	
a1. REMUNERACIONES AL PERSONAL DE CARÁCTER PERMANENTE	195,876,382.77	56,218,848.57	252,095,231.34	252,095,231.34	252,074,078.14	
a2. REMUNERACIONES AL PERSONAL DE CARÁCTER TRANSITORIO	208,649.48	-201,149.48	7,500.00	7,500.00	7,500.00	
a3. REMUNERACIONES ADICIONALES Y ESPECIALES	44,211,454.91	-30,242,514.50	13,968,940.41	13,968,940.41	13,941,428.45	
a4. SEGURIDAD SOCIAL						
a5. OTRAS PRESTACIONES SOCIALES Y ECONÓMICAS	14,516,944.23	1,627,868.78	16,144,813.01	16,144,813.01	12,027,727.65	
a6. PREVISIONES						
a7. PAGO DE ESTÍMULOS A SERVIDORES PÚBLICOS		389,257.21	389,257.21	389,257.21	389,257.21	
a8. IMPUESTOS SOBRE NOMINAS Y OTROS QUE SE DERIVEN DE UNA		13,927,652.36	59,350,075.78	59,293,747.92	47,952,225.59	56,327.86
B. MATERIALES Y SUMINISTROS (B=b1+b2+b3+b4+b5+b6+b7+b8+b9)	45,422,423.42	3,510,478.37	8,975,975.01	8,975,975.01	8,195,178.59	
b1. MATERIALES DE ADMINISTRACIÓN, EMISIÓN DE DOCUMENTOS Y	5,465,496.64	2,230,246.82	7,277,515.62	7,277,515.62	6,683,082.39	
b2. ALIMENTOS Y UTENSILIOS	5,047,268.80					
b3. MATERIAS PRIMAS Y MATERIALES DE PRODUCCIÓN Y						
b4. MATERIALES Y ARTÍCULOS DE CONSTRUCCIÓN Y DE REPARACIÓN	7,884,241.87	-1,714,109.88	6,170,131.99	6,170,131.99	5,575,064.47	
b5. PRODUCTOS QUÍMICOS, FARMACÉUTICOS Y DE LABORATORIO	193,086.09	-108,776.69	84,309.40	84,309.40	84,309.40	
b6. COMBUSTIBLES, LUBRICANTES Y ADITIVOS	19,813,328.69	6,821,347.92	26,634,676.61	26,634,676.61	19,356,417.20	
b7. VESTUARIO, BLANCOS, PRENDAS DE PROTECCIÓN Y ARTÍCULOS	531,180.36	988,933.31	1,500,113.67	1,495,006.77	1,200,447.27	5,106.90
b8. MATERIALES Y SUMINISTROS PARA SEGURIDAD	834,838.30	-777,121.34	57,716.96	6,496.00	6,496.00	
b9. HERRAMIENTAS, REFACCIONES Y ACCESORIOS MENORES	5,652,982.67	2,996,653.85	8,649,636.52	8,649,636.52	6,851,230.27	
C. SERVICIOS GENERALES (C=c1+c2+c3+c4+c5+c6+c7+c8+c9)	253,013,223.49	948,711,728.13	1,201,724,951.62	1,201,724,951.62	1,146,768,436.60	
c1. SERVICIOS BÁSICOS	66,265,440.57	19,973,061.08	86,238,501.65	86,238,501.65	86,089,991.81	
c2. SERVICIOS DE ARRENDAMIENTO	37,401,859.87	14,498,767.73	51,900,627.60	51,900,627.60	48,849,901.17	
c3. SERVICIOS PROFESIONALES, CIENTÍFICOS, TÉCNICOS Y OTROS	1,726,246.72	38,697,476.02	40,423,722.74	40,423,722.74	39,325,589.42	
c4. SERVICIOS FINANCIEROS, BANCARIOS Y COMERCIALES	5,046,378.11	8,543,151.87	13,589,529.98	13,589,529.98	11,125,244.04	
c5. SERVICIOS DE INSTALACIÓN, REPARACIÓN, MANTENIMIENTO Y	122,835,542.58	853,601,110.77	976,436,653.35	976,436,653.35	934,635,284.91	
c6. SERVICIOS DE COMUNICACIÓN SOCIAL Y PUBLICIDAD	12,420,131.34	3,885,296.68	16,305,428.02	16,305,428.02	10,381,353.97	
c7. SERVICIOS DE TRASLADO Y VIÁTICOS	585,686.85	239,632.74	825,319.59	825,319.59	823,824.59	



# Municipio de Juárez, N.L.

## Estado Analítico del Ejercicio del Presupuesto de Egresos Detallado - LDF

Clasificación por Objeto del Gasto (Capítulo y Concepto)

Informe Anual del 01 de Enero del 2021 al 31 de Diciembre del 2021 (b)

(PESOS)

Concepto (c)	EGRESOS					Sub-Ejercicio 8=(3-4)
	Aprobado 1	Ampl./Reducc. 2	Modificado 3=(1+2)	Devengado 4	Pagado 5	
c8. SERVICIOS OFICIALES	5,355,485.53	5,293,314.28	10,648,799.81	10,648,799.81	10,180,877.81	
c9. OTROS SERVICIOS GENERALES	1,376,451.92	3,979,916.96	5,356,368.88	5,356,368.88	5,356,368.88	
D. TRANSFERENCIAS, ASIGNACIONES, SUBSIDIOS Y OTRAS AYUDAS (D=d1+d2+d3+d4+d5+d6+d7+d8)	7,042,369.56	20,378,700.73	27,421,070.29	27,421,070.29	18,593,509.15	
d1. TRANSFERENCIAS INTERNAS Y ASIGNACIONES AL SECTOR PÚBLICO						
d2. SUBSIDIOS Y SUBVENCIONES						
d3. AYUDAS SOCIALES	7,042,369.56	20,378,700.73	27,421,070.29	27,421,070.29	18,593,509.15	
d4. PENSIONES Y JUBILACIONES						
d5. TRANSFERENCIAS A FIDEICOMISOS, MANDATOS Y OTROS ANALOGOS						
d6. TRANSFERENCIAS A LA SEGURIDAD SOCIAL						
d7. DONATIVOS						
d8. TRANSFERENCIAS AL EXTERIOR						
E. BIENES MUEBLES, INMUEBLES E INTANGIBLES (E=e1+e2+e3+e4+e5+e6+e7+e8+e9)	5,999,282.18	29,974,945.07	35,974,227.25	35,974,227.25	35,394,947.39	
e1. MOBILIARIO Y EQUIPO DE ADMINISTRACIÓN	3,587,138.57	1,119,653.52	4,706,792.09	4,706,792.09	4,286,262.87	
e2. MOBILIARIO Y EQUIPO EDUCACIONAL Y RECREATIVO	24,964.20	-24,964.20				
e3. EQUIPO E INSTRUMENTAL MEDICO Y DE LABORATORIO	385,049.39	-385,049.39				
e4. VEHICULOS Y EQUIPO DE TRANSPORTE	765,362.66	22,227,459.21	22,992,821.87	22,992,821.87	22,992,821.87	
e5. EQUIPO DE DEFENSA Y SEGURIDAD		701,313.50	701,313.50	701,313.50	701,313.50	
e6. MAQUINARIA, OTROS EQUIPOS Y HERRAMIENTAS	1,156,367.36	-33,158.32	1,123,209.04	1,123,209.04	1,123,209.04	
e7. ACTIVOS BIOLÓGICOS						
e8. BIENES INMUEBLES	80,400.00	5,324,273.81	5,404,673.81	5,404,673.81	5,404,673.81	
e9. ACTIVOS INTANGIBLES		1,045,416.94	1,045,416.94	1,045,416.94	886,666.30	
F. INVERSION PÚBLICA (F=f1+f2)	1,145.70	903,701,498.57	903,702,644.27	49,081,291.11	47,952,370.27	854,621,353.16
f1. OBRA PÚBLICA EN BIENES DE DOMINIO PÚBLICO	1,145.70	903,701,498.57	903,702,644.27	49,081,291.11	47,952,370.27	854,621,353.16
f2. OBRA PÚBLICA EN BIENES PROPIOS						
G. INVERSIONES FINANCIERAS Y OTRAS PROVISIONES (G=g1+g2+g3+g4+g5)						
g1. ACCIONES Y PARTICIPACIONES DE CAPITAL						
g2. COMPRA DE TITULOS Y VALORES						
g3. CONCESION DE PRÉSTAMOS						
g4. INVERSIONES EN FIDEICOMISOS, MANDATOS Y OTROS ANALOGOS						
g5. PROVISIONES PARA CONTINGENCIAS Y OTRAS EROGACIONES						
H. PARTICIPACIONES Y APORTACIONES (H=h1+h2+h3)						
h1. PARTICIPACIONES						
h2. APORTACIONES						





# Municipio de Juárez, N.L.

## Estado Analítico del Ejercicio del Presupuesto de Egresos Detallado - LDF

Clasificación por Objeto del Gasto (Capítulo y Concepto)

Informe Anual del 01 de Enero del 2021 al 31 de Diciembre del 2021 (b)

(PESOS)

Concepto (c)	EGRESOS					Sub-Ejercicio 8=(3-4)
	Aprobado 1	Ampl./Reducc. 2	Modificado 3=(1+2)	Devengado 4	Pagado 5	
h3. CONVENIOS						
1. DEUDA PÚBLICA (I=I1+I2+I3+I4+I5+I6+I7)		5,171,743.70	5,171,743.70	5,171,743.70	4,816,203.70	
11. AMORTIZACIÓN DE LA DEUDA PÚBLICA						
12. INTERESES DE LA DEUDA PÚBLICA						
13. COMISIONES DE LA DEUDA PÚBLICA						
14. GASTOS DE LA DEUDA PÚBLICA						
15. COSTO POR COBERTURAS						
16. APOYOS FINANCIEROS						
17. ADEUDOS DE EJERCICIOS FISCALES ANTERIORES (ADEFAS)						
<b>III. Gasto Etiquetado(III=A+B+C+D+E+F+G+H+I)</b>	<b>162,013,503.33</b>	<b>81,507,635.34</b>	<b>243,521,138.67</b>	<b>234,417,054.19</b>	<b>232,348,633.43</b>	<b>9,104,084.48</b>
A. SERVICIOS PERSONALES (A=a1+a2+a3+a4+a5+a6+a7+a8)	136,054,001.24	26,033,365.03	162,087,366.27	162,087,638.86	162,003,865.45	-272.99
a1. REMUNERACIONES AL PERSONAL DE CARACTER PERMANENTE	100,670,601.70	35,553,566.92	136,224,168.62	136,224,168.62	136,224,168.62	
a2. REMUNERACIONES AL PERSONAL DE CARACTER TRANSITORIO						
a3. REMUNERACIONES ADICIONALES Y ESPECIALES	20,267,002.75	-14,096,629.02	6,170,373.73	6,170,646.32	6,161,612.64	-272.99
a4. SEGURIDAD SOCIAL						
a5. OTRAS PRESTACIONES SOCIALES Y ECONOMICAS	15,116,396.79	4,576,427.13	19,692,823.92	19,692,823.92	19,616,084.19	
a6. PREVISIONES						
a7. PAGO DE ESTIMULOS A SERVIDORES PUBLICOS						
a8. IMPUESTOS SOBRE NOMINAS Y OTROS QUE SE DERIVEN DE UNA						
B. MATERIALES Y SUMINISTROS (B=b1+b2+b3+b4+b5+b6+b7+b8+b9)	15,191,743.09	4,522,545.52	19,714,288.61	19,656,508.62	18,930,653.52	57,779.99
b1. MATERIALES DE ADMINISTRACIÓN, EMISIÓN DE DOCUMENTOS Y						
b2. ALIMENTOS Y UTENSILIOS						
b3. MATERIAS PRIMAS Y MATERIALES DE PRODUCCION Y						
b4. MATERIALES Y ARTICULOS DE CONSTRUCCION Y DE REPARACION						
b5. PRODUCTOS QUIMICOS, FARMACEUTICOS Y DE LABORATORIO	15,191,743.09	3,038,800.73	18,230,543.82	18,230,543.82	18,154,288.72	
b6. COMBUSTIBLES, LUBRICANTES Y ADITIVOS		1,482,688.80	1,482,688.80	1,482,688.80	833,088.80	
b7. VESTUARIO, BLANCOS, PRENDAS DE PROTECCION Y ARTICULOS		1,055.99	1,055.99	-56,724.00	-56,724.00	
b8. MATERIALES Y SUMINISTROS PARA SEGURIDAD						
b9. HERRAMIENTAS, REFACCIONES Y ACCESORIOS MENORES						
C. SERVICIOS GENERALES (C=c1+c2+c3+c4+c5+c6+c7+c8+c9)		40,993,382.33	40,993,382.33	40,993,382.33	40,993,382.33	
c1. SERVICIOS BASICOS						
c2. SERVICIOS DE ARRENDAMIENTO		10,812,666.67	10,812,666.67	10,812,666.67	10,812,666.67	
c3. SERVICIOS PROFESIONALES, CIENTIFICOS, TÉCNICOS Y OTROS						



# Municipio de Juárez, N.L.

## Estado Analítico del Ejercicio del Presupuesto de Egresos Detallado - LDF

Clasificación por Objeto del Gasto (Capítulo y Concepto)

Informe Anual del 01 de Enero del 2021 al 31 de Diciembre del 2021 (b)

(PESOS)

Concepto (c)	EGRESOS					Sub-Ejercicio 8=(3-4)
	Aprobado 1	Ampl./Reducc. 2	Modificado 3=(1+2)	Devengado 4	Pagado 5	
<b>I. No Clasificado(I=A+B)</b>	<b>4,183,010.90</b>	<b>-111,811,581.57</b>	<b>-107,628,570.67</b>	<b>132,886.84</b>		<b>-107,761,457.51</b>
A. SERVICIOS GENERALES (A=a1)	5,306.40	-5,306.40				
a1. SERVICIOS PROFESIONALES, CIENTÍFICOS, TÉCNICOS Y OTROS	5,306.40	-5,306.40				
B. INVERSIÓN PÚBLICA (B=b1)	4,177,704.50	-111,806,275.17	-107,628,570.67	132,886.84		-107,761,457.51
b1. OBRA PÚBLICA EN BIENES DE DOMINIO PÚBLICO	4,177,704.50	-111,806,275.17	-107,628,570.67	132,886.84		-107,761,457.51
<b>II. Gasto No Etiquetado(II=A+B+C+D+E+F+G+H+I)</b>	<b>566,291,875.74</b>	<b>1,949,658,579.14</b>	<b>2,515,950,454.88</b>	<b>1,661,272,773.86</b>	<b>1,579,917,684.15</b>	<b>854,677,681.02</b>
A. SERVICIOS PERSONALES (A=a1+a2+a3+a4+a5+a6+a7+a8)	254,813,431.39	27,792,310.58	282,605,741.97	282,605,741.97	278,439,991.45	
a1. REMUNERACIONES AL PERSONAL DE CARÁCTER PERMANENTE	195,876,382.77	56,218,848.57	252,095,231.34	252,095,231.34	252,074,078.14	
a2. REMUNERACIONES AL PERSONAL DE CARÁCTER TRANSITORIO	208,649.48	-201,149.48	7,500.00	7,500.00	7,500.00	
a3. REMUNERACIONES ADICIONALES Y ESPECIALES	44,211,454.91	-30,242,514.50	13,968,940.41	13,968,940.41	13,941,428.45	
a4. SEGURIDAD SOCIAL						
a5. OTRAS PRESTACIONES SOCIALES Y ECONÓMICAS	14,516,944.23	1,627,868.78	16,144,813.01	16,144,813.01	12,027,727.85	
a6. PREVISIONES						
a7. PAGO DE ESTÍMULOS A SERVIDORES PÚBLICOS		389,257.21	389,257.21	389,257.21	389,257.21	
a8. IMPUESTOS SOBRE NOMINAS Y OTROS QUE SE DERIVEN DE UNA	45,422,423.42	13,927,652.36	59,350,075.78	59,293,747.92	47,952,225.59	56,327.86
B. MATERIALES Y SUMINISTROS (B=b1+b2+b3+b4+b5+b6+b7+b8+b9)	5,465,496.64	3,510,478.37	8,975,975.01	8,975,975.01	8,195,178.59	
b1. MATERIALES DE ADMINISTRACIÓN, EMISIÓN DE DOCUMENTOS Y	5,047,268.80	2,230,246.82	7,277,515.62	7,277,515.62	6,683,082.39	
b2. ALIMENTOS Y UTENSILIOS						
b3. MATERIAS PRIMAS Y MATERIALES DE PRODUCCIÓN Y						
b4. MATERIALES Y ARTÍCULOS DE CONSTRUCCIÓN Y DE REPARACIÓN	7,884,241.87	-1,714,109.88	6,170,131.99	6,170,131.99	5,575,064.47	
b5. PRODUCTOS QUÍMICOS, FARMACÉUTICOS Y DE LABORATORIO	193,086.09	-108,776.69	84,309.40	84,309.40	84,309.40	
b6. COMBUSTIBLES, LUBRICANTES Y ADITIVOS	19,813,328.69	6,821,347.92	26,634,676.61	26,634,676.61	19,356,417.20	
b7. VESTUARIO, BLANCOS, PRENDAS DE PROTECCIÓN Y ARTÍCULOS	531,180.36	988,933.31	1,500,113.67	1,495,006.77	1,200,447.27	
b8. MATERIALES Y SUMINISTROS PARA SEGURIDAD	834,838.30	-777,121.34	57,716.96	6,496.00	6,496.00	
b9. HERRAMIENTAS, REFACCIONES Y ACCESORIOS MENORES	5,652,982.67	2,996,653.85	8,649,636.52	8,649,636.52	6,851,230.27	
C. SERVICIOS GENERALES (C=c1+c2+c3+c4+c5+c6+c7+c8+c9)	253,013,223.49	948,711,728.13	1,201,724,951.62	1,201,724,951.62	1,146,768,436.60	
c1. SERVICIOS BÁSICOS	66,265,440.57	19,973,061.08	86,238,501.65	86,238,501.65	86,089,991.81	
c2. SERVICIOS DE ARRENDAMIENTO	37,401,859.87	14,498,767.73	51,900,627.60	51,900,627.60	48,849,901.17	
c3. SERVICIOS PROFESIONALES, CIENTÍFICOS, TÉCNICOS Y OTROS	1,726,246.72	38,697,476.02	40,423,722.74	40,423,722.74	39,325,589.42	
c4. SERVICIOS FINANCIEROS, BANCARIOS Y COMERCIALES	5,046,378.11	8,543,151.87	13,589,529.98	13,589,529.98	11,125,244.04	
c5. SERVICIOS DE INSTALACIÓN, REPARACIÓN, MANTENIMIENTO Y	122,835,542.58	853,601,110.77	976,436,653.35	976,436,653.35	934,635,284.91	
c6. SERVICIOS DE COMUNICACIÓN SOCIAL Y PUBLICIDAD	12,420,131.34	3,885,296.68	16,305,428.02	16,305,428.02	10,381,353.97	
c7. SERVICIOS DE TRASLADO Y VIÁTICOS	585,686.85	239,632.74	825,319.59	825,319.59	823,824.59	





# Municipio de Juárez, N.L.

Estado Analítico del Ejercicio del Presupuesto de Egresos Detallado - LDF

Clasificación por Objeto del Gasto (Capítulo y Concepto)

Informe Anual del 01 de Enero del 2021 al 31 de Diciembre del 2021 (b)


# JUÁREZ

## NUEVO LEÓN

2018-2021

(PESOS)

Concepto (c)	EGRESOS					Sub-Ejercicio 8=(3-4)
	Aprobado 1	Ampl./Reducc. 2	Modificado 3=(1+2)	Devergado 4	Pagado 5	
e8. SERVICIOS OFICIALES	5,355,485.53	5,293,314.28	10,648,799.81	10,648,799.81	10,180,877.81	
e9. OTROS SERVICIOS GENERALES	1,376,461.92	3,979,916.96	5,356,368.88	5,356,368.88	5,356,368.88	
D. TRANSFERENCIAS, ASIGNACIONES, SUBSIDIOS Y OTRAS AYUDAS (D=d1+q2+d3+q4+d5+d6+d7+d8)	7,042,369.56	20,378,700.73	27,421,070.29	27,421,070.29	18,593,509.15	
d1. TRANSFERENCIAS INTERNAS Y ASIGNACIONES AL SECTOR PÚBLICO						
d2. SUBSIDIOS Y SUBVENCIONES						
d3. AYUDAS SOCIALES	7,042,369.56	20,378,700.73	27,421,070.29	27,421,070.29	18,593,509.15	
d4. PENSIONES Y JUBILACIONES						
d5. TRANSFERENCIAS A FIDEICOMISOS, MANDATOS Y OTROS ANALOGOS						
d6. TRANSFERENCIAS A LA SEGURIDAD SOCIAL						
d7. DONATIVOS						
d8. TRANSFERENCIAS AL EXTERIOR						
E. BIENES MUEBLES, INMUEBLES E INTANGIBLES (E=e1+e2+e3+e4+e5+e6+e7+e8+e9)	5,999,282.18	29,974,945.07	35,974,227.25	35,974,227.25	35,394,947.39	
e1. MOBILIARIO Y EQUIPO DE ADMINISTRACIÓN	3,587,138.57	1,119,653.52	4,706,792.09	4,706,792.09	4,286,262.87	
e2. MOBILIARIO Y EQUIPO EDUCACIONAL Y RECREATIVO	24,964.20	-24,964.20				
e3. EQUIPO E INSTRUMENTAL MEDICO Y DE LABORATORIO	385,049.39	-385,049.39				
e4. VEHICULOS Y EQUIPO DE TRANSPORTE	765,362.66	22,227,459.21	22,992,821.87	22,992,821.87	22,992,821.87	
e5. EQUIPO DE DEFENSA Y SEGURIDAD		701,313.50	701,313.50	701,313.50	701,313.50	
e6. MAQUINARIA, OTROS EQUIPOS Y HERRAMIENTAS	1,156,367.36	-33,158.32	1,123,209.04	1,123,209.04	1,123,209.04	
e7. ACTIVOS BIOLÓGICOS						
e8. BIENES INMUEBLES	80,400.00	5,324,273.81	5,404,673.81	5,404,673.81	5,404,673.81	
e9. ACTIVOS INTANGIBLES		1,045,416.94	1,045,416.94	1,045,416.94	886,666.30	
F. INVERSION PÚBLICA (F=f1+f2)	1,145.70	903,701,498.57	903,702,644.27	903,702,644.27	47,952,370.27	854,621,353.16
f1. OBRA PÚBLICA EN BIENES DE DOMINIO PÚBLICO	1,145.70	903,701,498.57	903,702,644.27	903,702,644.27	47,952,370.27	854,621,353.16
f2. OBRA PÚBLICA EN BIENES PROPIOS						
G. INVERSIONES FINANCIERAS Y OTRAS PROVISIONES (G=g1+g2+g3+g4+g5)						
g1. ACCIONES Y PARTICIPACIONES DE CAPITAL						
g2. COMPRA DE TÍTULOS Y VALORES						
g3. CONCESION DE PRÉSTAMOS						
g4. INVERSIONES EN FIDEICOMISOS, MANDATOS Y OTROS ANALOGOS						
g5. PROVISIONES PARA CONTINGENCIAS Y OTRAS EROGACIONES						
H. PARTICIPACIONES Y APORTACIONES (H=h1+h2+h3)						
h1. PARTICIPACIONES						
h2. APORTACIONES						



# Municipio de Juárez, N.L.

Estado de Aguascalientes, Gobierno del Estado de Aguascalientes, Secretaría de Finanzas y Planeación

Informe Anual del 01 de Enero del 2021 al 31 de Diciembre del 2021 (b)

# JUÁREZ

## NUEVO LEÓN

2018-2021

(PESOS)

Concepto (c)	EGRESOS					Sub-Ejercicio 8=(3-4)
	Aprobado 1	Ampl./Reducc. 2	Modificado 3=(1+2)	Devengado 4	Pagado 5	
<b>I. DEUDA PÚBLICA (I=I1+I2+I3+I4+I5+I6+I7)</b>						
1. AMORTIZACIÓN DE LA DEUDA PÚBLICA						
2. INTERESES DE LA DEUDA PÚBLICA						
3. COMISIONES DE LA DEUDA PÚBLICA						
4. GASTOS DE LA DEUDA PÚBLICA						
5. COSTO POR COBERTURAS						
6. APOYOS FINANCIEROS						
7. ADEUDOS DE EJERCICIOS FISCALES ANTERIORES (ADEFAS)						
		5,171,743.70	5,171,743.70	5,171,743.70	4,816,203.70	
<b>III. Gasto Etiquetado (III=A+B+C+D+E+F+G+H+I)</b>	<b>162,013,503.33</b>	<b>81,507,635.34</b>	<b>243,521,138.67</b>	<b>234,417,054.19</b>	<b>232,348,633.43</b>	<b>9,104,084.48</b>
<b>A. SERVICIOS PERSONALES (A=a1+a2+a3+a4+a5+a6+a7+a8)</b>	136,054,001.24	26,033,365.03	162,087,366.27	162,087,638.86	162,003,865.45	-272.59
a1. REMUNERACIONES AL PERSONAL DE CARACTER PERMANENTE	100,670,601.70	35,553,566.92	136,224,168.62	136,224,168.62	136,224,168.62	
a2. REMUNERACIONES AL PERSONAL DE CARACTER TRANSITORIO						
a3. REMUNERACIONES ADICIONALES Y ESPECIALES	20,267,002.75	-14,096,629.02	6,170,373.73	6,170,646.32	6,161,612.64	-272.59
a4. SEGURIDAD SOCIAL						
a5. OTRAS PRESTACIONES SOCIALES Y ECONOMICAS	15,116,396.79	4,576,427.13	19,692,823.92	19,692,823.92	19,618,084.19	
a6. PREVISIONES						
a7. PAGO DE ESTIMULOS A SERVIDORES PUBLICOS						
a8. IMPUESTOS SOBRE NOMINAS Y OTROS QUE SE DERIVEN DE UNA						
<b>B. MATERIALES Y SUMINISTROS (B=b1+b2+b3+b4+b5+b6+b7+b8+b9)</b>	15,191,743.09	4,522,545.52	19,714,288.61	19,656,508.62	18,930,653.52	57,779.99
b1. MATERIALES DE ADMINISTRACIÓN, EMISIÓN DE DOCUMENTOS Y						
b2. ALIMENTOS Y UTENSILIOS						
b3. MATERIAS PRIMAS Y MATERIALES DE PRODUCCION Y						
b4. MATERIALES Y ARTICULOS DE CONSTRUCCION Y DE REPARACION						
b5. PRODUCTOS QUIMICOS, FARMACEUTICOS Y DE LABORATORIO						
b6. COMBUSTIBLES, LUBRICANTES Y ADITIVOS	15,191,743.09	3,038,800.73	18,230,543.82	18,230,543.82	18,154,288.72	
b7. VESTUARIO, BLANCOS, PRENDAS DE PROTECCION Y ARTICULOS		1,462,688.80	1,462,688.80	1,462,688.80	833,068.80	
b8. MATERIALES Y SUMINISTROS PARA SEGURIDAD		1,055.99	1,055.99	-56,724.00	-56,724.00	
b9. HERRAMIENTAS, REFACCIONES Y ACCESORIOS MENORES						
<b>C. SERVICIOS GENERALES (C=c1+c2+c3+c4+c5+c6+c7+c8+c9)</b>		40,993,362.33	40,993,362.33	40,993,362.33	40,993,362.33	
c1. SERVICIOS BASICOS						
c2. SERVICIOS DE ARRENDAMIENTO						
c3. SERVICIOS PROFESIONALES, CIENTÍFICOS, TÉCNICOS Y OTROS		10,812,666.67	10,812,666.67	10,812,666.67	10,812,666.67	



# Municipio de Juarez, N.L.



Municipio de Juárez, N.L. - Calle de la Libertad, s/n. - C.P. 66000 - T. 811 123 4567 - E. juarez@nuevoleon.gob.mx

Clasificación por Objeto del Gasto (Capítulo y Concepto)

Informe Anual del 01 de Enero del 2021 al 31 de Diciembre del 2021 (b)

(PESOS)

Concepto (c)	EGRESOS					Sub-Ejercicio 8=(3-4)
	Aprobado 1	Ampl./Reduccion 2	Modificado 3=(1+2)	Devengado 4	Pagado 5	
c4. SERVICIOS FINANCIEROS, BANCARIOS Y COMERCIALES						
c5. SERVICIOS DE INSTALACION, REPARACION, MANTENIMIENTO Y						
c6. SERVICIOS DE COMUNICACIÓN SOCIAL Y PUBLICIDAD						
c7. SERVICIOS DE TRASLADO Y VIÁTICOS						
c8. SERVICIOS OFICIALES						
c9. OTROS SERVICIOS GENERALES						
D. TRANSFERENCIAS, ASIGNACIONES, SUBSIDIOS Y OTRAS AYUDAS (D=d1+d2+d3+d4+d5+d6+d7+d8)		30,180,715.66	30,180,715.66	30,180,715.66	30,180,715.66	
d1. TRANSFERENCIAS INTERNAS Y ASIGNACIONES AL SECTOR PÚBLICO						
d2. SUBSIDIOS Y SUBVENCIONES						
d3. AYUDAS SOCIALES						
d4. PENSIONES Y JUBILACIONES						
d5. TRANSFERENCIAS A FIDEICOMISOS, MANDATOS Y OTROS ANALOGOS						
d6. TRANSFERENCIAS A LA SEGURIDAD SOCIAL						
d7. DONATIVOS						
d8. TRANSFERENCIAS AL EXTERIOR						
E. BIENES MUEBLES, INMUEBLES E INTANGIBLES (E=e1+e2+e3+e4+e5+e6+e7+e8+e9)	689,091.35	-1,370,997.81	-681,906.46	-681,906.46	-681,906.46	
e1. MOBILIARIO Y EQUIPO DE ADMINISTRACIÓN	171,538.01	-853,444.47	-681,906.46	-681,906.46	-681,906.46	
e2. MOBILIARIO Y EQUIPO EDUCACIONAL Y RECREATIVO	517,553.34	-517,553.34				
e3. EQUIPO E INSTRUMENTAL MEDICO Y DE LABORATORIO						
e4. VEHICULOS Y EQUIPO DE TRANSPORTE						
e5. EQUIPO DE DEFENSA Y SEGURIDAD						
e6. MAQUINARIA, OTROS EQUIPOS Y HERRAMIENTAS						
e7. ACTIVOS BIOLÓGICOS						
e8. BIENES INMUEBLES						
e9. ACTIVOS INTANGIBLES						
F. INVERSION PÚBLICA (F=f1+f2)						
f1. OBRA PÚBLICA EN BIENES DE DOMINIO PÚBLICO		10,681,787.52	10,681,787.52	1,635,210.44	376,418.19	9,046,577.08
f2. OBRA PÚBLICA EN BIENES PROPIOS		10,681,787.52	10,681,787.52	1,635,210.44	376,418.19	9,046,577.08
G. INVERSIONES FINANCIERAS Y OTRAS PROVISIONES (G=g1+g2+g3+g4+g5)						
g1. ACCIONES Y PARTICIPACIONES DE CAPITAL						
g2. COMPRA DE TITULOS Y VALORES						
g3. CONCESION DE PRÉSTAMOS						
g4. INVERSIONES EN FIDEICOMISOS, MANDATOS Y OTROS ANALOGOS						

Clasificación por Objeto del Gasto (Capítulo y Concepto)  
Informe Anual del 01 de Enero del 2021 al 31 de Diciembre del 2021 (b)

(PESOS)

Concepto (c)	EGRESOS					Sub-Ejercicio 8=(3-4)
	Aprobado 1	Ampl./Reducc. 2	Modificado 3=(1+2)	Devengado 4	Pagado 5	
g5. PROVISIONES PARA CONTINGENCIAS Y OTRAS EROGACIONES						
H. PARTICIPACIONES Y APORTACIONES (H=h1+h2+h3)						
h1. PARTICIPACIONES						
h2. APORTACIONES						
h3. CONVENIOS						
I. DEUDA PÚBLICA (I=i1+i2+i3+i4+i5+i6+i7)	10,078,667.65	647,552.75	10,726,220.40	10,726,220.40	10,726,220.40	
i1. AMORTIZACIÓN DE LA DEUDA PÚBLICA		-239,872.07	-239,872.07	-239,872.07	-239,872.07	
i2. INTERESES DE LA DEUDA PÚBLICA	10,078,667.65	887,424.82	10,966,092.47	10,966,092.47	10,966,092.47	
i3. COMISIONES DE LA DEUDA PÚBLICA						
i4. GASTOS DE LA DEUDA PÚBLICA						
i5. COSTO POR COBERTURAS						
i6. APOYOS FINANCIEROS						
i7. ADEUDOS DE EJERCICIOS FISCALES ANTERIORES (ADEFAS)						
<b>IV. No Clasificado (IV=A+B+C+D+E)</b>	<b>1,839,460.30</b>	<b>612,779.38</b>	<b>2,452,239.68</b>	<b>2,452,239.68</b>	<b>2,414,998.55</b>	
A. SERVICIOS PERSONALES (A=a1)	434,478.86	-381,213.74	53,265.12	53,265.12	53,265.12	
a1. REMUNERACIONES ADICIONALES Y ESPECIALES	434,478.86	-381,213.74	53,265.12	53,265.12	53,265.12	
B. MATERIALES Y SUMINISTROS (B=b1+b2+b3+b4)	467,679.08	-424,393.31	43,285.77	43,285.77	43,285.77	
b1. MATERIALES DE ADMINISTRACIÓN, EMISIÓN DE DOCUMENTOS Y	48,080.61	-23,321.26	24,759.35	24,759.35	24,759.35	
b2. ALIMENTOS Y UTENSILIOS	13,505.20	-12,779.09	726.11	726.11	726.11	
b3. COMBUSTIBLES, LUBRICANTES Y ADITIVOS	213,011.48	-208,185.77	4,825.71	4,825.71	4,825.71	
b4. HERRAMIENTAS, REFACCIONES Y ACCESORIOS MENORES	193,081.79	-180,107.19	12,974.60	12,974.60	12,974.60	
C. SERVICIOS GENERALES (C=c1+c2+c3+c4+c5+c6+c7)	600,216.15	891,076.51	1,491,292.66	1,491,292.66	1,485,655.06	
c1. SERVICIOS DE ARRENDAMIENTO	58,290.00	-52,652.40	5,637.60	5,637.60	5,637.60	
c2. SERVICIOS PROFESIONALES, CIENTÍFICOS, TÉCNICOS Y OTROS	15,527.52	1,285,402.48	1,300,930.00	1,300,930.00	1,300,930.00	
c3. SERVICIOS FINANCIEROS, BANCARIOS Y COMERCIALES	28,976.16	-28,976.16				
c4. SERVICIOS DE INSTALACION, REPARACION, MANTENIMIENTO Y	295,996.62	-295,996.62				
c5. SERVICIOS DE TRASLADO Y VIATICOS	13,770.51	-11,910.51	1,860.00	1,860.00	1,860.00	
c6. SERVICIOS OFICIALES	37,655.34	145,209.72	182,865.06	182,865.06	182,865.06	
c7. OTROS SERVICIOS GENERALES	150,000.00	-150,000.00				
D. TRANSFERENCIAS, ASIGNACIONES, SUBSIDIOS Y OTRAS AYUDAS (D=d1)	337,066.21	495,706.39	832,792.60	832,792.60	832,792.60	
d1. AYUDAS SOCIALES	337,066.21	495,706.39	832,792.60	832,792.60	832,792.60	
E. BIENES MUEBLES, INMUEBLES E INTANGIBLES (E=e1)		31,603.53	31,603.53	31,603.53	31,603.53	
e1. MOBILIARIO Y EQUIPO DE ADMINISTRACIÓN		31,603.53	31,603.53	31,603.53	31,603.53	



Clasificación por Objeto del Gasto (Capítulo y Concepto)  
Informe Anual del 01 de Enero del 2021 al 31 de Diciembre del 2021 (b)

(PESOS)

Concepto (c)	E G R E S O S					Sub-Ejercicio 8=(3-4)
	Aprobado 1	Ampl./Reducc. 2	Modificado 3=(1+2)	Devengado 4	Pagado 5	

V. Total de Egresos (V=I+II+III+IV)

734,327,850.27      1,919,967,412.29      2,654,295,262.56      1,898,274,954.57      1,814,681,316.13      756,020,307.99



**FORMATO 6 (B)**

**ESTADO ANALITICO DEL EJERCICIO DEL PRESUPUESTO DE EGRESOS DETALLADO**

**LEY DE DISCIPLINA FINANCIERA**



(PESOS)

Concepto (c)	EGRESOS					Sub-Ejercicio 8=(3-4)
	Aprobado 1	Ampl./Reducc. 2	Modificado 3=(1+2)	Devengado 4	Pagado 5	
<b>I. No Clasificado (I=A+B+C)</b>	<b>4,183,010.90</b>	<b>-111,811,581.57</b>	<b>-107,628,570.67</b>	<b>132,886.84</b>	<b>1,579,917,684.15</b>	<b>-107,761,457.51</b>
. NULL	4,177,704.50	-111,806,275.17	-107,628,570.67	132,886.84		-107,761,457.51
B. DIRECCION DE OBRAS PUBLICAS	2,412.00	-2,412.00				
C. SECRETARIA DE ADMINISTRACION Y DESARROLLO ECONOMICO	2,894.40	-2,894.40				
<b>II. Gasto No Etiquetado</b>	<b>566,291,875.74</b>	<b>1,949,658,579.14</b>	<b>2,515,950,454.88</b>	<b>1,661,272,773.86</b>	<b>1,579,917,684.15</b>	<b>854,677,681.02</b>
. NULL	7,925,064.18	920,090,145.02	928,015,209.20	73,357,544.38	67,901,614.17	854,657,664.82
B. PRESIDENTE MUNICIPAL	64,624,389.31	12,339,420.93	76,963,810.24	76,963,810.24	67,649,271.73	
C. SECRETARIA DEL AYUNTAMIENTO	28,250,625.93	2,282,462.81	30,533,088.74	30,533,088.74	30,030,488.67	
D. SRIA DE FINANZAS Y TESORERIA MUNICIPAL	27,195,482.91	22,494,337.95	49,689,820.86	49,687,529.46	45,500,193.15	2,291.40
E. DIRECCION DE OBRAS PUBLICAS	11,465.83	-10,234.83	1,231.00	1,231.00	1,231.00	
F. DIRECCION DE DESARROLLO URBANO	176,402,976.44	416,549,494.24	592,952,470.68	592,952,470.68	551,616,844.89	
G. SECRETARIA DE SERVICIOS PUBLICOS	48,262,766.08	8,086,501.94	56,349,268.02	56,349,268.02	52,275,293.68	
H. SECRETARIA DE DESARROLLO SOCIAL	3,699,483.83	358,257.64	4,057,741.47	4,057,741.47	4,052,674.97	
I. CONTRALORIA MUNICIPAL	93,321,552.29	68,529,010.31	161,850,562.60	161,832,837.80	160,651,978.32	17,724.80
J. SRIA DE SEG. PUB. VIAL Y TRAN	22,826,056.59	1,117,442.19	23,943,498.78	23,943,498.78	23,232,020.22	
K. SECRETARIA DE ADMINISTRACION Y DESARROLLO ECONOMICO	968,171.96	720,600.89	1,688,772.85	1,688,772.85	1,529,897.54	
L. SECRETARIA DE EDUCACION Y DEPORTE		1,797,265.61	1,797,265.61	1,797,265.61	1,797,265.61	
M. DIRECCION GENERAL DEL DIF						
N. OFICIALIA MAYOR	49,624,165.41	35,395,663.41	85,019,828.82	85,019,828.82	71,863,533.53	
O. SECRETARIA EJECUTIVA DE LA PRES. MPAL	20,751,164.44	2,055,718.60	22,806,883.04	22,806,883.04	21,704,739.21	
P. SECRETARIA DE SALUD	8,378,305.71	454,205,648.66	462,583,954.37	462,583,954.37	462,578,908.37	
Q. SECRETARIA DE OBRAS PUBLICAS	6,878,564.31	1,888,548.09	8,747,112.40	8,747,112.40	8,702,850.95	
R. SECRETARIA DE DESARROLLO ECONOMICO	5,880,540.79	170,926.29	6,051,467.08	6,051,467.08	5,930,409.02	
S. SECRETARIA DE DESARROLLO URBANO	1,291,099.73	-793,320.88	497,778.85	497,778.85	497,778.85	
T. SRIA. TURISMO		2,400,690.27	2,400,690.27	2,400,690.27	2,400,690.27	
U. SECRETARIA DE PLANEACION Y SEGUIMIENTO AL PLAN MPAL						
iii. Gasto Etiquetado	162,013,503.33	81,507,635.34	243,521,138.67	234,417,054.19	232,348,633.43	9,104,084.48
. NULL		9,046,577.08	9,046,577.08		-629,396.29	9,046,577.08
B. PRESIDENTE MUNICIPAL	517,553.34	-517,553.34				
C. SECRETARIA DEL AYUNTAMIENTO						
D. SRIA DE FINANZAS Y TESORERIA MUNICIPAL	10,078,667.65	643,144.75	10,721,812.40	10,721,812.40	10,721,812.40	
E. DIRECCION DE OBRAS PUBLICAS						

Informe Anual del 01 de Enero del 2021 al 31 de Diciembre del 2021 (b)

(PESOS)

Concepto (c)	EGRESOS					Sub-Ejercicio 8=(3-4)
	Aprobado 1	Ampl. Reducc. 2	Modificado 3=(1+2)	Devengado 4	Pagado 5	

F. DIRECCION DE DESARROLLO URBANO						
G. SECRETARIA DE SERVICIOS PUBLICOS		1,635,210.44	1,635,210.44	1,635,210.44	1,005,814.48	1,055.99
H. SECRETARIA DE DESARROLLO SOCIAL		1,055.99	1,055.99			
I. CONTRALORIA MUNICIPAL						
J. SRIA. DE SEG. PUB. VIAL Y TRAN	151,417,282.34	40,518,484.76	191,935,767.10	191,879,315.69	191,069,687.18	56,451.41
K. SECRETARIA DE ADMINISTRACION Y DESARROLLO ECONOMICO						
L. SECRETARIA DE EDUCACION Y DEPORTE						
M. DIRECCION GENERAL DEL DIF						
N. OFICIALIA MAYOR						
O. SECRETARIA EJECUTIVA DE LA PRES. MPAL						
P. SECRETARIA DE SALUD		30,180,715.66	30,180,715.66	30,180,715.66	30,180,715.66	
Q. SECRETARIA DE OBRAS PUBLICAS						
R. SECRETARIA DE DESARROLLO ECONOMICO						
S. SECRETARIA DE DESARROLLO URBANO						
T. SRIA. TURISMO						
U. SECRETARIA DE PLANEACION Y SEGUIMIENTO AL PLAN MPAL						
<b>IV. No Clasificado (V=A+B+C+D+E+F+G+H+I+J+K+L)</b>	<b>1,839,460.30</b>	<b>612,779.38</b>	<b>2,452,239.68</b>	<b>2,452,239.68</b>	<b>2,414,998.55</b>	
.NULL	887,935.28	630,152.05	1,518,087.33	1,518,087.33	1,518,087.33	
B. SECRETARIA DEL AYUNTAMIENTO	58,290.00	-58,290.00				
C. DIRECCION DE OBRAS PUBLICAS	187,336.28	-176,719.17	10,617.11	10,617.11	10,617.11	
D. SECRETARIA DE DESARROLLO SOCIAL		59,637.92	59,637.92	59,637.92	28,034.39	
E. SRIA. DE SEG. PUB. VIAL Y TRAN	3,058.22	-3,058.22				
F. SECRETARIA DE EDUCACION Y DEPORTE	28,346.99	-28,346.99				
G. SECRETARIA EJECUTIVA DE LA PRES. MPAL	284,921.52	-280,728.70	4,192.82	4,192.82	4,192.82	
H. SECRETARIA DE SALUD	300,000.00	522,123.78	822,123.78	822,123.78	822,123.78	
I. SECRETARIA DE DESARROLLO ECONOMICO	15,527.52	-9,889.92	5,637.60	5,637.60		
J. SECRETARIA DE DESARROLLO URBANO	10,538.84	-6,757.24	3,781.60	3,781.60	3,781.60	
K. SRIA. TURISMO	63,505.65	-58,679.94	4,825.71	4,825.71	4,825.71	
L. SECRETARIA DE PLANEACION Y SEGUIMIENTO AL PLAN MPAL		23,335.81	23,335.81	23,335.81	23,335.81	
<b>V. Total de Egresos (V=I+II+III+IV)</b>	<b>734,327,850.27</b>	<b>1,919,967,412.29</b>	<b>2,654,295,262.56</b>	<b>1,898,274,954.57</b>	<b>1,814,681,316.13</b>	<b>756,020,307.99</b>





ESTADOS UNIDOS MEXICANOS  
GOBIERNO FEDERAL

**FORMATO 6 (C)**

**ESTADO ANALITICO DEL EJERCICIO DEL PRESUPUESTO DE EGRESOS DETALLADO**

**LEY DE DISCIPLINA FINANCIERA**



# Municipio de Juárez, N.L.

## Estado Analítico del Ejercicio del Presupuesto de Egresos Detallado - LDF

Clasificación Funcional (Finalidad y Función)

Informe Acumulado al 31 de Diciembre del 2021 (b)

(PESOS)

Concepto (c)	EGRESOS						
	Aprobado 1	Ampl./Reduc. 2	Modificado 3 = (1 + 2)	Devengado 4	Pagado 5	Sub-Ejercicio 8 = (3-4)	
<b>I. No Clasificado(=A)</b>	<b>4,183,010.90</b>	<b>-111,811,581.57</b>	<b>-107,628,570.67</b>	<b>132,886.84</b>		<b>-107,761,457.51</b>	
A. DESARROLLO SOCIAL (A=a1+a2)	4,183,010.90	-111,811,581.57	-107,628,570.67	132,886.84		-107,761,457.51	
a1. VIVIENDA Y SERVICIOS A LA COMUNIDAD	4,177,704.50	-111,806,275.17	-107,628,570.67	132,886.84		-107,761,457.51	
a2. EDUCACIÓN	5,306.40	-5,306.40					
<b>II. Gasto No Etiquetado(=A+B+C+D)</b>	<b>566,291,875.74</b>	<b>1,949,658,579.14</b>	<b>2,515,950,454.88</b>	<b>1,661,272,773.86</b>	<b>1,579,917,684.15</b>	<b>854,677,681.02</b>	
A. GOBIERNO (A=a1+a2+a3+a4+a5+a6+a7+a8)	253,456,520.69	153,588,830.61	407,045,351.30	407,025,335.10	375,648,528.98	20,016.20	
a1. LEGISLACIÓN	13,093,450.55	1,687,248.67	14,780,699.22	14,780,699.22	14,434,044.80		
a2. JUSTICIA							
a3. COORDINACIÓN DE LA POLÍTICA DE GOBIERNO	74,230,623.19	27,357,497.96	101,588,121.15	101,585,829.75	88,292,665.27	2,291.40	
a4. RELACIONES EXTERIORES							
a5. ASUNTOS FINANCIEROS Y HACENDARIOS	20,271,375.63	44,966,177.14	65,237,552.77	65,237,552.77	56,314,857.67		
a6. SEGURIDAD NACIONAL							
a7. ASUNTOS DE ORDEN PÚBLICO Y DE SEGURIDAD INTERIOR	102,643,300.45	70,854,137.92	173,497,438.37	173,479,713.57	172,298,854.09	17,724.80	
a8. OTROS SERVICIOS GENERALES	43,217,770.87	8,723,768.92	51,941,539.79	51,941,539.79	44,308,107.15		
B. DESARROLLO SOCIAL (B=b1+b2+b3+b4+b5+b6+b7)	310,682,306.12	1,795,757,171.03	2,106,439,477.15	1,251,781,812.33	1,201,830,065.35	854,657,664.82	
b1. PROTECCION AMBIENTAL	21,729,416.71	4,911,861.89	26,641,278.60	26,641,278.60	26,543,080.27		
b2. VIVIENDA Y SERVICIOS A LA COMUNIDAD	181,861,739.80	1,777,174,704.16	1,959,036,443.96	1,104,412,275.30	1,059,465,206.94	854,624,168.66	
b3. SALUD	18,130,562.10	307,548.80	18,438,110.90	18,438,110.90	18,107,602.67		
b4. RECREACIÓN, CULTURA Y OTRAS MANIFESTACIONES SOCIALES	12,646,292.26	-3,723,359.51	8,922,932.75	8,922,932.75	8,554,903.29		
b5. EDUCACIÓN	8,309,208.02	-1,229,439.95	7,079,768.07	7,079,768.07	6,899,744.44		
b6. PROTECCIÓN SOCIAL	56,726,160.65	10,300,396.98	67,026,557.63	66,993,061.47	63,343,521.85	33,496.16	
b7. OTROS ASUNTOS SOCIALES	11,278,926.58	8,015,458.66	19,294,385.24	19,294,385.24	18,916,005.89		
C. DESARROLLO ECONOMICO (C=c1+c2+c3+c4+c5+c6+c7+c8+c9)	2,153,048.93	312,577.50	2,465,626.43	2,465,626.43	2,439,089.82		
c1. ASUNTOS ECONÓMICOS, COMERCIALES Y LABORALES EN GENERAL		76,628.07	76,628.07	76,628.07	50,091.46		
c2. AGROPECUARIA, SILVICULTURA, PESCA Y CAZA							
c3. COMBUSTIBLES Y ENERGÍA							
c4. MINERIA, MANUFACTURAS Y CONSTRUCCIÓN							
c5. TRANSPORTE							
c6. COMUNICACIONES							
c7. TURISMO							
c8. CIENCIA, TECNOLOGÍA E INNOVACIÓN							
c9. OTRAS INDUSTRIAS Y OTROS ASUNTOS ECONÓMICOS	2,153,048.93	235,949.43	2,388,998.36	2,388,998.36	2,388,998.36		
D. OTRAS NO CLASIFICADAS EN FUNCIONES ANTERIORES (D=d1+d2+d3+d4)							
d1. TRANSACCIONES DE LA DEUDA PÚBLICA / COSTO FINANCIERO DE LA							





# Municipio de Juárez, N.L.

## Estado Analítico del Ejercicio del Presupuesto de Egresos Detallado - LDF

Clasificación Funcional (Finalidad y Función)

Informe Acumulado al 31 de Diciembre del 2021 (b)

(PESOS)

Concepto (c)	EGRESOS					Sub-Ejercicio 8=(3-4)
	Aprobado 1	Ampl./Reducc. 2	Modificado 3=(1+2)	Devengado 4	Pagado 5	

- d2. TRANSFERENCIAS, PARTICIPACIONES Y APORTACIONES ENTRE
- d3. SANEAMIENTO DEL SISTEMA FINANCIERO
- d4. ADEUDOS DE EJERCICIOS FISCALES ANTERIORES

### III. Gasto Etiquetado(III=A+B+C+D)

#### A. GOBIERNO (A=a1+a2+a3+a4+a5+a6+a7+a8)

##### a1. LEGISLACIÓN

##### a2. JUSTICIA

##### a3. COORDINACIÓN DE LA POLÍTICA DE GOBIERNO

##### a4. RELACIONES EXTERIORES

##### a5. ASUNTOS FINANCIEROS Y HACENDARIOS

##### a6. SEGURIDAD NACIONAL

##### a7. ASUNTOS DE ORDEN PÚBLICO Y DE SEGURIDAD INTERIOR

##### a8. OTROS SERVICIOS GENERALES

#### B. DESARROLLO SOCIAL (B=b1+b2+b3+b4+b5+b6+b7)

##### b1. PROTECCIÓN AMBIENTAL

##### b2. VIVIENDA Y SERVICIOS A LA COMUNIDAD

##### b3. SALUD

##### b4. RECREACIÓN, CULTURA Y OTRAS MANIFESTACIONES SOCIALES

##### b5. EDUCACIÓN

##### b6. PROTECCIÓN SOCIAL

##### b7. OTROS ASUNTOS SOCIALES

#### C. DESARROLLO ECONOMICO (C=c1+c2+c3+c4+c5+c6+c7+c8+c9)

##### c1. ASUNTOS ECONÓMICOS, COMERCIALES Y LABORALES EN GENERAL

##### c2. AGROPECUARIA, SILVICULTURA, PESCA Y CAZA

##### c3. COMBUSTIBLES Y ENERGÍA

##### c4. MINERÍA, MANUFACTURAS Y CONSTRUCCIÓN

##### c5. TRANSPORTE

##### c6. COMUNICACIONES

##### c7. TURISMO

##### c8. CIENCIA, TECNOLOGÍA E INNOVACIÓN

##### c9. OTRAS INDUSTRIAS Y OTROS ASUNTOS ECONÓMICOS

#### D. OTRAS NO CLASIFICADAS EN FUNCIONES ANTERIORES (D=d1+d2+d3+d4)

##### d1. TRANSACCIONES DE LA DEUDA PÚBLICA / COSTO FINANCIERO DE LA

##### d2. TRANSFERENCIAS, PARTICIPACIONES Y APORTACIONES ENTRE

	162,013,503.33	81,507,635.34	243,521,138.67	234,417,054.19	232,348,633.43	9,104,084.48
	162,013,503.33	40,644,076.17	202,667,579.50	202,601,128.09	201,791,499.58	56,451,41
	10,076,667.65	643,144.75	10,721,812.40	10,721,812.40	10,721,812.40	56,451,41
	151,934,835.68	40,000,931.42	191,935,767.10	191,879,315.69	191,069,687.18	9,047,633.07
		40,863,559.17	40,863,559.17	31,815,926.10	30,557,133.85	9,046,577.08
		40,862,503.18	40,862,503.18	31,815,926.10	30,557,133.85	1,055.99
		1,055.99	1,055.99			



# Municipio de Juárez, N.L.

## Estado Analítico del Ejercicio del Presupuesto de Egresos Detallado - LDF

Clasificación Funcional (Finalidad y Función)

Informe Acumulado al 31 de Diciembre del 2021 (b)

(PESOS)

Concepto (c)	E G R E S O S					Sub-Ejercicio 8=(3-4)
	Aprobado 1	Ampl./Reducc. 2	Modificado 3=(1+2)	Devengado 4	Pagado 5	
d3. SAMEAMIENTO DEL SISTEMA FINANCIERO						
d4. ADEUDOS DE EJERCICIOS FISCALES ANTERIORES						
<b>IV. No Clasificado (IV=A+B+C)</b>	<b>1,839,460.30</b>	<b>612,779.38</b>	<b>2,452,239.68</b>	<b>2,452,239.68</b>	<b>2,414,998.55</b>	
A. GOBIERNO (A=a1+a2+a3)	1,170,368.29	1,089,887.59	2,260,255.88	2,260,255.88	2,223,014.75	
a1. COORDINACIÓN DE LA POLÍTICA DE GOBIERNO	162,848.93	-134,440.30	28,408.63	28,408.63	28,408.63	
a2. ASUNTOS FINANCIEROS Y HACENDARIOS	1,007,519.36	-76,602.11	930,917.25	930,917.25	893,676.12	
a3. OTROS SERVICIOS GENERALES		1,300,930.00	1,300,930.00	1,300,930.00	1,300,930.00	
B. DESARROLLO SOCIAL (B=b1+b2+b3)	234,613.15	-54,179.27	180,433.88	180,433.88	180,433.88	
b1. PROTECCIÓN AMBIENTAL		1,276.00	1,276.00	1,276.00	1,276.00	
b2. VIVIENDA Y SERVICIOS A LA COMUNIDAD	234,613.15	-234,613.15				
b3. PROTECCIÓN SOCIAL	434,478.86	179,157.88	179,157.88	179,157.88	179,157.88	
C. DESARROLLO ECONOMICO (C=c1)	434,478.86	-422,928.94	11,549.92	11,549.92	11,549.92	
c1. ASUNTOS ECONÓMICOS, COMERCIALES Y LABORALES EN GENERAL	434,478.86	-422,928.94	11,549.92	11,549.92	11,549.92	
<b>V. Total de Egresos (V=I+II+IV)</b>	<b>734,327,850.27</b>	<b>1,919,967,412.29</b>	<b>2,654,295,262.56</b>	<b>1,898,274,954.57</b>	<b>1,814,681,316.13</b>	<b>756,020,307.99</b>